

ANCILAB PREMIATA CON IL CR AWARD.

Oggi, 20 aprile nella suggestiva cornice dell'Hotel Principe di Savoia di Milano, Ancilab ha partecipato all'evento di premiazione e ha ritirato il CR Award. Il riconoscimento è stato assegnato da **MFCentraleRisk**, leader di mercato in Italia per l'attività di presidio della Centrale Rischi (CR) di Banca d'Italia. Ancilab ha ottenuto un risultato definito "TOP", compreso nella fascia Investment grade fra AAA e BBB in una scala S&P, ed è stata premiata insieme ad altre circa 100 aziende su 700 candidate di ogni settore e dimensione diffuse su tutto il territorio nazionale.

Questo encomio dimostra che anche nel composito settore delle aziende "in-house" (Ancilab è soggetta a direzione e coordinamento di ANCI Lombardia) esistono realtà come la nostra, che fornisce alla P.A. locale servizi di elevato standard qualitativo nel rispetto dei principi di economicità e conseguendo altresì significativi livelli di solidità, liquidità e redditività a garanzia degli stakeholders.

Ancilab, per un'efficace gestione delle proprie relazioni con il mondo bancario, monitora periodicamente la propria situazione finanziaria nei confronti del sistema creditizio utilizzando la piattaforma ideata da MFCentraleRisk (mfcentralerisk.it) che elabora i dati contenuti in Centrale Rischi attraverso l'impiego del modello di scoring proprietario messo a punto dall'azienda trevigiana.





In un working paper pubblicato nel corso del 2022 Banca d'Italia si concentra sugli effetti di breve termine che i più stringenti requisiti di capitale introdotti da Basilea 3 nel 2014 hanno avuto sull'offerta del credito. Secondo la tesi formulata nel paper, le più stringenti richieste da parte dei regolatori sono correlate ad una restrizione dell'offerta di credito, specie verso le imprese ritenute più rischiose, e ad una sua riallocazione a favore delle aziende più solide. Tale effetto era peraltro largamente previsto della riforma di Basilea 3. La puntualità nei confronti del sistema creditizio è pertanto diventato un asset strategico per distinguersi e farsi riconoscere come impresa virtuosa: è un indicatore monitorato nelle valutazioni automatiche svolte in molte banche, ed è richiesto dagli Enti eroganti stessi, per una prudente valutazione degli affidamenti.

Con un **Valore della produzione** di euro 6.322.913, l'anno 2022 si chiude con un risultato ante imposte pari a 115.520 euro e un **Utile netto** di euro 44.817, in incremento rispetto agli esercizi precedenti.

Il **Patrimonio Netto** si assesta a 508.051 euro.

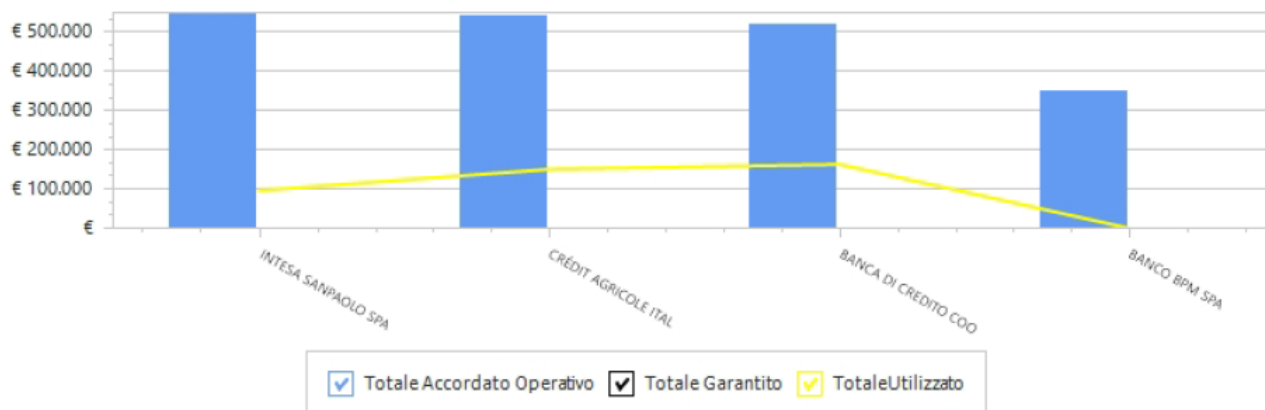
Per quanto attiene alla dimensione finanziaria Ancilab opera stabilmente con 4 Istituti di credito beneficiando di **affidamenti concessi** (dato al 31 dicembre 2022) per quasi 2.000.000 di euro, di cui 1.450.000 euro nella forma autoliquidanti, 205.000 euro a revoca e 312.888 euro a scadenza. Gli affidamenti di cassa sono costituiti per l'81,31% del totale da fidi a breve termine per un importo pari ad 1.600.000 € mentre per il restante 8,28% da fidi a medio lungo termine pari ad 162.888 €.

La seguente tabella evidenzia l'andamento degli indici e margini di bilancio considerati nel periodo oggetto di esame (esercizio corrente e tre precedenti).

GLI INDICATORI DI SOLIDITÀ, LIQUIDITÀ E REDDITIVITÀ SELEZIONATI ATTESTANO LA SOSTANZIALE SOLIDITÀ AZIENDALE E L'ASSENZA DI RISCHI DI CRISI.	Trend 19-22	2022	2021	2020	2019
0 patrimonio netto (euro) <i>è un indice che, se negativo, fa presumere la sussistenza di uno stato di crisi dell'impresa. Il patrimonio netto diviene negativo o scende sotto il limite legale per effetto di perdite di esercizio, anche cumulate, e rappresenta causa di scioglimento della società di capitali (art. 2484, co. 4 cod. civ.)</i>		508.051	463.234	280.379	267.708
1 indici di redditività <i>indicatori che, basati su voci di natura patrimoniale, concorrono ad esprimere la redditività aziendale</i>					
1.a Grado di indebitamento <i>Indica il grado di indebitamento dell'azienda in termini di rapporto tra il totale dell'attivo dello stato patrimoniale (al netto degli impieghi) e il patrimonio netto</i>		7,06	8,38	13,38	13,08
1.b Coefficiente moltiplicativo <i>Indica la proporzione tra il totale dei debiti e il patrimonio netto</i>		4,71	5,32	9,57	9,57
2 indici di liquidità <i>sono stati selezionati quattro indicatori che esprimono la solvibilità a breve dell'azienda</i>					
2.a Quoziente di disponibilità <i>Indica la capacità dell'azienda di far fronte agli impegni a breve attraverso l'utilizzo del capitale circolante</i>		1,42	1,45	1,43	1,28
2.b Durata media crediti commerciali (n° gg) <i>Indica i tempi medi di incasso dei crediti commerciali cioè esprime i giorni di credito concesso ai clienti</i>		120,70	99,62	173,47	133,74
2.c Durata media debiti commerciali (n° gg) <i>Indica i tempi medi di pagamento dei debiti commerciali, cioè esprime i giorni di credito dai fornitori</i>		74,19	56,89	70,46	53,66
2.d CCN (euro) <i>Indica la misura in cui il fabbisogno finanziario generato da attività a breve termine è coperto da finanziamenti a breve</i>		1.030.438	1.158.428	1.080.000	731.100
3 indici di solidità <i>è stato selezionato un indicatore che esprime la solvibilità a medio/lungo termine dell'azienda</i>					
3.a Incidenza oneri finanziari su fatturato (%) <i>misura l'incidenza del costo dell'indebitamento finanziario sul volume di affari</i>		0,05%	0,17%	0,22%	0,58%

Società soggetta a direzione e coordinamento di ANCI Lombardia

Nel grafico seguente viene riportato l'ammontare dell'accordato operativo concesso dagli intermediari, le relative garanzie rilasciate a supporto degli affidamenti e l'ammontare utilizzato.



L'analisi complessiva della Centrale Rischi riferita ad Ancilab, condotta da MF Centrale Risk, ha rilevato scoring ottimale riportato nel grafico seguente.

